Dokumenty BHP
przewodnik dla podwykonawcy

Podpisanie umowy/zlecenia

Spotkanie na budowie i spisanie protokołu ze spotkania rozpoczynającego

Przekazanie planu BIOZ

Uzgodnienie zapisów IBWR

Szkolenie wprowadzające na teren budowy

Podpisanie dokumentów: lista osób przeszkolonych podczas instruktażu wprowadzającego na budowę, Oświadczenie Podwykonawcy Warbud SA w zakresie bhp, lista osób zapoznanych z IBWR.

Wydanie przepustki

Szkolenia

1 FQ 4-00-01 Protokół ze spotkania rozpoczynającego

Spotkanie rozpoczynające oraz spisanie protokołu ze spotkania rozpoczynającego ma na celu m. in. uzgodnienie osób zaangażowanych we współpracę, wskazanie osób pełniących nadzór nad pracami na budowie oraz uzgodnienie częstotliwość narad koordynacyjnych

DO POBRANIA → **Protokół ze spotkania rozpoczynającego**

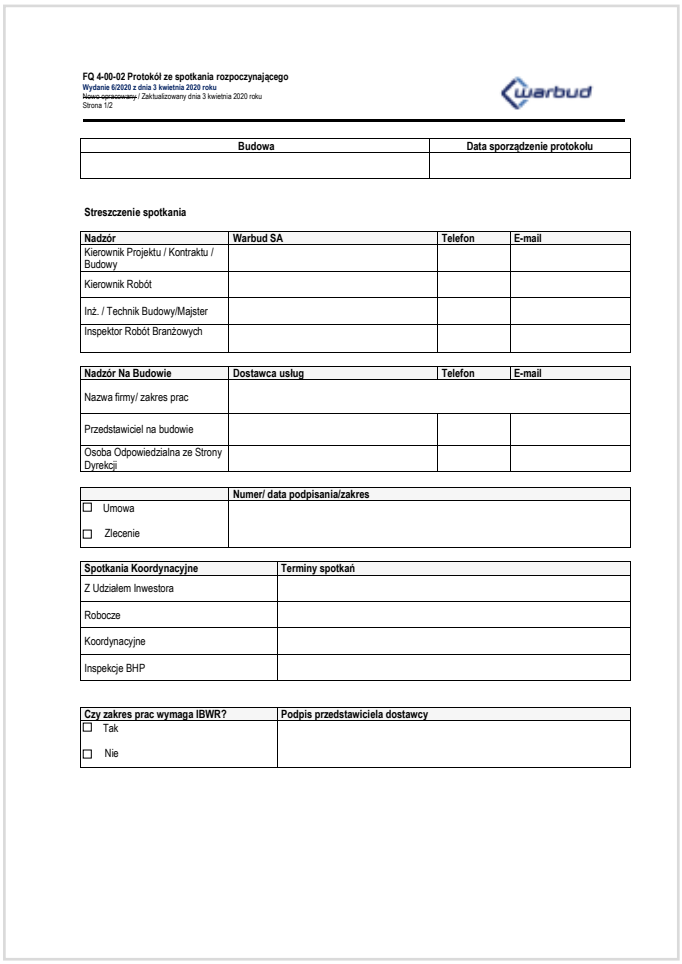

FQ 4-00-02 Protokół ze spotkania rozpoczynającego
Wydanie 6/2020 z dnia 3 kwietnia 2020 roku
~~Nowo opracowany~~ / Zaktualizowany dnia 3 kwietnia 2020 roku
Strona 1/2

Budowa	Data sporządzenie protokołu

Streszczenie spotkania

Nadzór	Warbud SA	Telefon	E-mail
Kierownik Projektu / Kontraktu / Budowy			
Kierownik Robót			
Inż. / Technik Budowy/Majster			
Inspektor Robót Branżowych			

Nadzór Na Budowie	Dostawca usług	Telefon	E-mail
Nazwa firmy/ zakres prac			
Przedstawiciel na budowie			
Osoba Odpowiedzialna ze Strony Dyrekcji			

	Numer/ data podpisania/zakres
☐ Umowa ☐ Zlecenie	

Spotkania Koordynacyjne	Terminy spotkań
Z Udziałem Inwestora	
Robocze	
Koordynacyjne	
Inspekcje BHP	

Czy zakres prac wymaga IBWR?	Podpis przedstawiciela dostawcy
☐ Tak ☐ Nie	

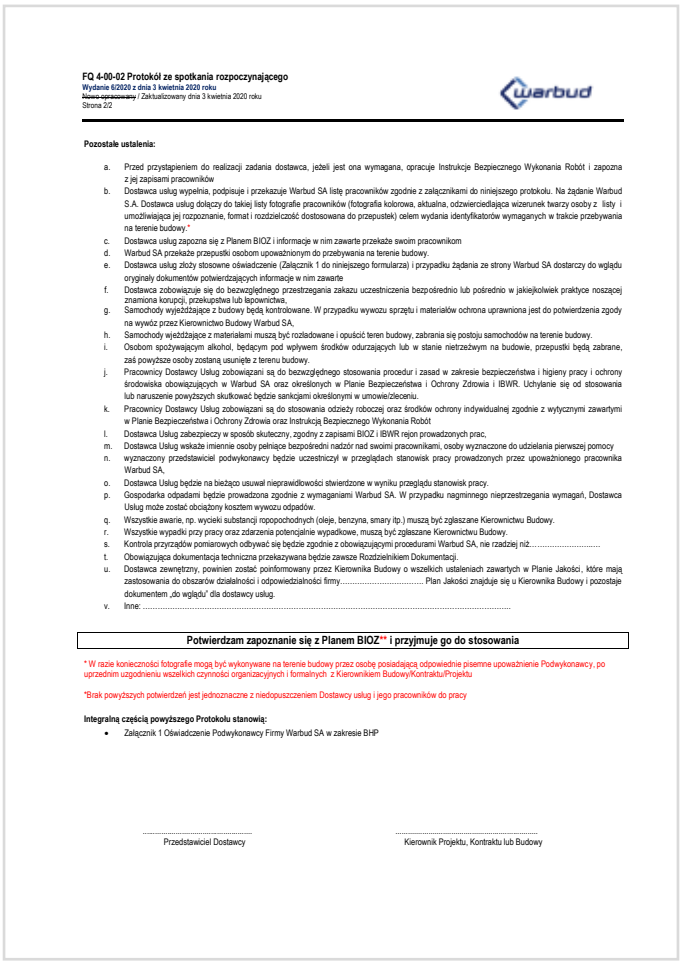

FQ 4-00-02 Protokół ze spotkania rozpoczynającego
Wydanie 6/2020 z dnia 3 kwietnia 2020 roku
~~Nowo opracowany~~ / Zaktualizowany dnia 3 kwietnia 2020 roku
Strona 2/2

Pozostałe ustalenia:

a. Przed przystąpieniem do realizacji zadania dostawca, jeżeli jest ona wymagana, opracuje Instrukcje Bezpiecznego Wykonania Robót i zapozna z jej zapisami pracowników
b. Dostawca usług wypełnia, podpisuje i przekazuje Warbud SA listę pracowników zgodnie z załącznikami do niniejszego protokołu. Na żądanie Warbud S.A. Dostawca usług dołączy do takiej listy fotografie pracowników (fotografia kolorowa, aktualna, odzwierciedlająca wizerunek twarzy osoby z listy i umożliwiająca jej rozpoznanie, format i rozdzielczość dostosowana do przepustek) celem wydania identyfikatorów wymaganych w trakcie przebywania na terenie budowy.*
c. Dostawca usług zapozna się z Planem BIOZ i informacje w nim zawarte przekaże swoim pracownikom
d. Warbud SA przekaże przepustki osobom upoważnionym do przebywania na terenie budowy.
e. Dostawca usług złoży stosowne oświadczenie (Załącznik 1 do niniejszego formularza) i przypadku żądania ze strony Warbud SA dostarczy do wglądu oryginały dokumentów potwierdzających informacje w nim zawarte
f. Dostawca zobowiązuje się do bezwzględnego przestrzegania zakazu uczestniczenia bezpośrednio lub pośrednio w jakiejkolwiek praktyce noszącej znamiona korupcji, przekupstwa lub łapownictwa.
g. Samochody wyjeżdżające z budowy będą kontrolowane. W przypadku wywozu sprzętu i materiałów ochrona uprawniona jest do potwierdzenia zgody na wywóz przez Kierownictwo Budowy Warbud SA,
h. Samochody wjeżdżające z materiałami muszą być rozładowane i opuścić teren budowy, zabrania się postoju samochodów na terenie budowy.
i. Osobom spożywającym alkohol, będącym pod wpływem środków odurzających lub w stanie nietrzeźwym na budowie, przepustki będą zabrane, zaś powyższe osoby zostaną usunięte z terenu budowy.
j. Pracownicy Dostawcy Usług zobowiązani są do bezwzględnego stosowania procedur i zasad w zakresie bezpieczeństwa i higieny pracy i ochrony środowiska obowiązujących w Warbud SA oraz określonych w Planie Bezpieczeństwa i Ochrony Zdrowia i IBWR. Uchylanie się od stosowania lub naruszenie powyższych skutkować będzie sankcjami określonymi w umowie/zleceniu.
k. Pracownicy Dostawcy Usług zobowiązani są do stosowania odzieży roboczej oraz środków ochrony indywidualnej zgodnie z wytycznymi zawartymi w Planie Bezpieczeństwa i Ochrony Zdrowia oraz Instrukcją Bezpiecznego Wykonania Robót
l. Dostawca Usług zabezpieczy w sposób skuteczny, zgodny z zapisami BIOZ i IBWR rejon prowadzonych prac,
m. Dostawca Usług wskaże imiennie osoby pełniące bezpośredni nadzór nad swoimi pracownikami, osoby wyznaczone do udzielania pierwszej pomocy
n. wyznaczony przedstawiciel podwykonawcy będzie uczestniczył w przeglądach stanowisk pracy prowadzonych przez upoważnionego pracownika Warbud SA,
o. Dostawca Usług będzie na bieżąco usuwał nieprawidłowości stwierdzone w wyniku przeglądu stanowisk pracy.
p. Gospodarka odpadami będzie prowadzona zgodnie z wymaganiami Warbud SA. W przypadku nagminnego nieprzestrzegania wymagań, Dostawca Usług może zostać obciążony kosztem wywozu odpadów.
q. Wszystkie awarie, np. wycieki substancji ropopochodnych (oleje, benzyna, smary itp.) muszą być zgłaszane Kierownictwu Budowy.
r. Wszystkie wypadki przy pracy oraz zdarzenia potencjalnie wypadkowe, muszą być zgłaszane Kierownictwu Budowy.
s. Kontrola przyrządów pomiarowych odbywać się będzie zgodnie z obowiązującymi procedurami Warbud SA, nie rzadziej niż.....
t. Obowiązująca dokumentacja techniczna przekazywana będzie zawsze Rozdzielnikiem Dokumentacji.
u. Dostawca zewnętrzny, powinien zostać poinformowany przez Kierownika Budowy o wszelkich ustaleniach zawartych w Planie Jakości, które mają zastosowania do obszarów działalności i odpowiedzialności firmy..... Plan Jakości znajduje się u Kierownika Budowy i pozostaje dokumentem „do wglądu" dla dostawcy usług.
v. Inne: .....

Potwierdzam zapoznanie się z Planem BIOZ i przyjmuje go do stosowania**

* W razie konieczności fotografie mogą być wykonywane na terenie budowy przez osobę posiadającą odpowiednie pisemne upoważnienie Podwykonawcy, po uprzednim uzgodnieniu wszelkich czynności organizacyjnych i formalnych z Kierownikiem Budowy/Kontraktu/Projektu

*Brak powyższych potwierdzeń jest jednoznaczne z niedopuszczeniem Dostawcy usług i jego pracowników do pracy

Integralną częścią powyższego Protokołu stanowią:

- Załącznik 1 Oświadczenie Podwykonawcy Firmy Warbud SA w zakresie BHP

..... Przedstawiciel Dostawcy

..... Kierownik Projektu, Kontraktu lub Budowy

Nadzór Na Budowie	Dostawca usług	Telefon	E-mail
Nazwa firmy/ zakres prac			
Przedstawiciel na budowie			
Osoba Odpowiedzialna ze Strony Dyrekcji			

W tym miejscu należy wpisać/podać nazwisko przedstawiciela na budowie! Ta informacja jest dla nas ważna, ponieważ to właśnie ta osoba będzie na bieżąco po wprowadzaniu nowych pracowników na teren budowy, podpisywała oświadczenia Podwykonawcy w zakresie BHP.
Jeżeli zachodzi taka konieczność należy wpisać nawet kilka nazwisk, żeby mieć pewność, że zawsze jedna z tych osób będzie obecna na budowie podczas prowadzenia prac przez pracowników tego Podwykonawcy.

STRONA GŁÓWNA

2 Przekazanie planu BIOZ

Jeśli podpisałeś protokół ze spotkania rozpoczynającego to dobry czas na odebranie Planu BIOZ przygotowanego dla budowy. Plan BIOZ opracowuje Kierownik Budowy, a następnie zapoznaje z nim kadrę oraz przekazuje go Podwykonawcom. (UWAGA! jeśli zostało wydanych kilka pozwoleń na budowę - otrzymasz kilka planów). Informacje w nim zawarte omawiane są również podczas szkolenia wprowadzającego na budowę.

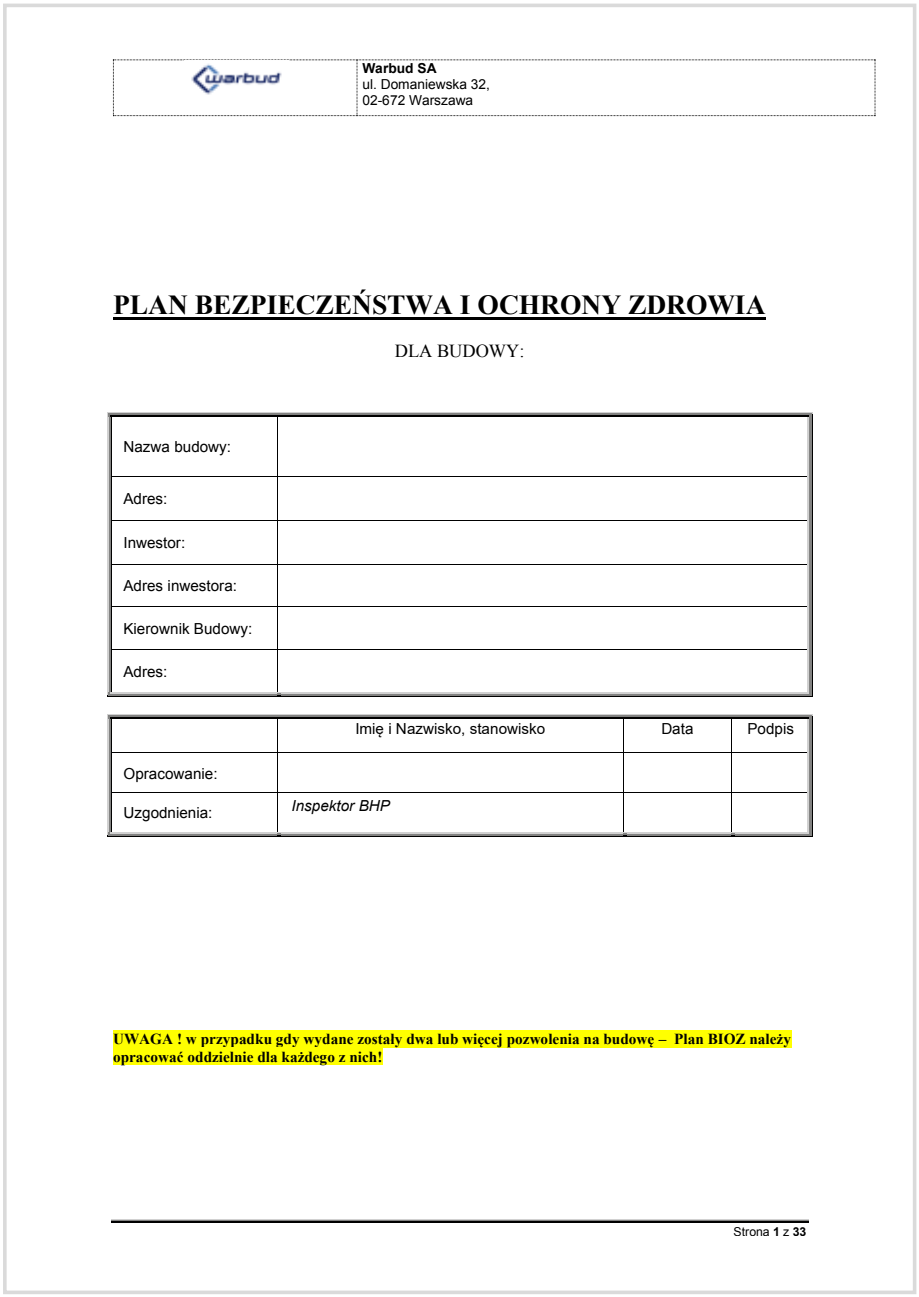

warbud	**Warbud SA** ul. Domaniewska 32, 02-672 Warszawa

PLAN BEZPIECZEŃSTWA I OCHRONY ZDROWIA

DLA BUDOWY:

Nazwa budowy:	
Adres:	
Inwestor:	
Adres inwestora:	
Kierownik Budowy:	
Adres:	

	Imię i Nazwisko, stanowisko	Data	Podpis
Opracowanie:			
Uzgodnienia:	*Inspektor BHP*		

UWAGA ! w przypadku gdy wydane zostały dwa lub więcej pozwolenia na budowę – Plan BIOZ należy opracować oddzielnie dla każdego z nich!

Strona **1** z **33**

Zapoznaj pracowników z informacjami zawartymi w Planie BIOZ oraz wykorzystaj je do uzupełnienia instrukcji bezpiecznego wykonania robót (IBWR).

STRONA GŁÓWNA

3 Uzgodnienie zapisów IBWR

Po podpisaniu protokołu ze spotkania rozpoczynającego nadszedł czas na przygotowanie i uzgodnienie zapisów IBWR.

INSTRUKCJA BEZPIECZNEGO WYKONYWANIA ROBÓT

Instrukcja Bezpiecznego Wykonywania Robót (IBWR)

DANE INWESTYCJI	
Rodzaj robót	PRACE INSTALACYJNE (M&E)
Nazwa i adres inwestycji	
Wykonawca	
Generalny wykonawca	WARBUD S.A.

WYKONAWCA				
	Imię i nazwisko	Stanowisko	Data	Podpis
Opracował				
Zaakceptował				
Nadzorujący				

GENERALNY WYKONAWCA			
	Imię i nazwisko	Data	Podpis
Przekazano Kierownikowi Budowy/ Kierownikowi Robót			

IBWR str. 1/54



INSTRUKCJA BEZPIECZNEGO WYKONYWANIA ROBÓT

d) Kolejność i zakres wykonania robót – ocena ryzyka dla zadania

[Ocenić ryzyko związane z wykonywaną pracą, po zastosowaniu sposobów zmniejszenia. Uwzględnić zagrożenia wynikające ze stosowania substancji niebezpiecznych. Identyfikując poszczególne zagrożenia należy pamiętać, że zagrożeniem jest np. upadek z wysokości, a nie sama praca na wysokości]

PRAWDOPODOBIEŃSTWO
1 - Bardzo nieprawdopodobne
2 - Mało prawdopodobne
3 - Prawdopodobne
4 - Wysoce prawdopodobne
5 - Prawie pewne

CIĘŻKOŚĆ
1 - Znikome urazy
2 - Lekkie obrażenia
3 - Poważne obrażenia
4 - Ciężkie obrażenia
5 - Śmiertelne obrażenia

TABELA RYZYKA

Ciężkość \ Prawdopodobieństwo	1	2	3	4	5
5	S5	S10	D15	D20	D25
4	M4	S8	D12	D16	D20
3	M3	S6	S9	D12	D15
2	M2	M4	S6	S8	S10
1	M1	M2	M3	M4	S5

Małe (dopuszczalne)	Średnie Wymaga dalszej rewizji	Duże Niedopuszczalne

IBWR str. 6/54

INSTRUKCJA BEZPIECZNEGO WYKONYWANIA ROBÓT

Zagrożenie	Zagrożenie pożarem, wybuchem, poparzenie	RYZYKO S 6
Środki ochrony	Podstawowe + odzież trudno zapalna, rękawice spawalnicze, przyłbica spawalnicza	

Działania zmniejszające ryzyko

- Wykonywanie spawania, lutowania przez osoby posiadające książeczkę spawacza, certyfikat (*tu należy wpisać konkretny rodzaj uprawnień np. lut twardy*);
- Stanowiska wyposażone zostaną w koc gaśniczy i gaśnicę, materiały łatwopalne zostaną usunięte, zabezpieczone;
- Stanowiska spawalnicze będą wygrodzone, w przypadku prac wykonywanych na wysokości, wygrodzona zostanie strefa niebezpieczna, mająca na celu zabezpieczenie pracowników przed poparzeniem (odpryski rozgrzanego metalu);
- Wyposażenia pracowników w SOI;
- Butle należy zabezpieczyć przed możliwością przewrócenia, zarówno na stanowisku pracy, jak i w miejscu magazynowania;
- Butle z tlenem i gazami palnymi (acetylen, propan-butan) należy składować oddalone od siebie. Składowane blisko siebie stwarzają zagrożenie wybuchem w razie pożaru;
- Miejsce przechowywania butli poza budynkiem, w pomieszczeniach wentylowanym, zadaszone przed działaniem promieni słonecznych, zabezpieczone przed przewróceniem się;
- Butle należy transportować w przeznaczonych do tego celu koszach i wózkach;

IBWR str. 33/54

Obowiązek sporządzenia IBWR przez wykonawcę prac i zapoznanie z nią pracowników wynika z § 2 rozporządzenia bhp podczas wykonywania robót budowlanych.
Instrukcja musi powstać i zostać zaakceptowana przed rozpoczęciem prac. Należy ją aktualizować w razie zmiany sposobu wykonania prac (zmiana maszyn, urządzeń, zastąpienie środków ochrony zbiorowej środkami ochrony indywidualnej itp.) .

Instrukcja powinna zawierać opis rzeczywiście wykonywanych prac z zaplanowanym sposobem zabezpieczeń (zbiorowych i indywidualnych), zasobów ludzkich, maszyn, urządzeń i wymaganych uprawnień do ich obsługi. Ma w sposób jasny i przejrzysty wskazywać sposób wykonania prac.

Przygotowaliśmy przykładowe IBWR, które należy dostosować do zakresu prac zawartych w umowie/ zleceniu. Tu znajdziesz przykładowe IBWR:

DO POBRANIA → **IBWR - przykłady**

Jeśli potrzebujesz wsparcia - Tu znajdziesz materiały, które będą pomocne podczas tworzenia IBWR:

DO POBRANIA → **Jak dobrze napisać IBWR!**

STRONA GŁÓWNA

W instrukcji należy wskazać maszyny i urządzenia, które będą wykorzystywane do realizacji prac oraz wskazać osoby posiadające uprawnienia do obsługi ww. maszyn i urządzeń.

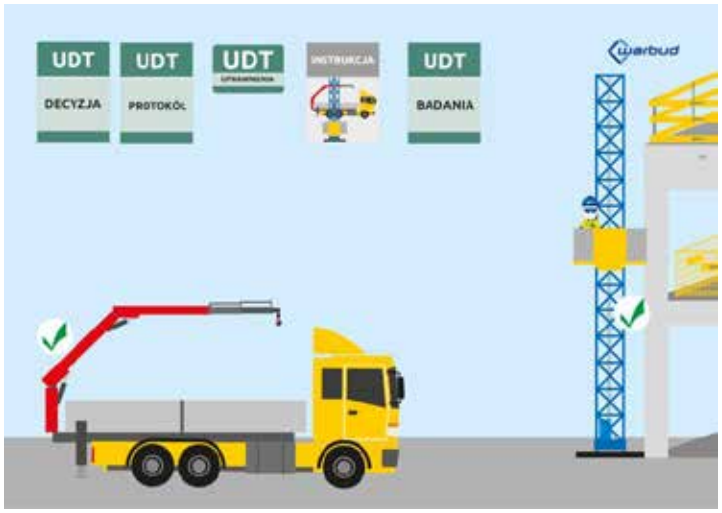

- Zapewnienie odpowiednich urządzeń do transportu pionowego *(tu wpisz jakie)*;
- Uzyskanie/kontrola niezbędnych pozwoleń na użytkowanie urządzeń do transportu (zgłoszenie, protokół, decyzja UDT)
- Zapewnienie operatora z uprawnieniami UDT (dźwigi budowlane) w przypadku windy do transportu osób i towarów, w przypadku operatora HDS uprawnienia UDT (żurawie- tu wpisz jakie?);

W tym linku znajdziesz materiały dot. wymaganych uprawnień wydawanych przez UDT, IMBiGS.

DO POBRANIA **Uprawnienia wydawane przez UDT.**

DO POBRANIA **Uprawnienia wydawane przez IMBiGS.**

STRONA GŁÓWNA

4 Szkolenie wprowadzające na teren budowy

Pierwszego dnia na naszych budowach pracownicy przechodzą szkolenie wprowadzające na teren budowy. Ma ono na celu zapoznanie pracowników z budową, zasadami na niej obowiązującymi, informacjami niezbędnymi w razie zaistnienia sytuacji niebezpiecznej (punkty zborne, miejsce przechowywania torby medycznej, tablica informacyjna bhp lokalizacja, informacje na niej zawarte - listy osób przeszkolonych do udzielenia pierwszej pomocy, plan zagospodarowania terenu, telefony alarmowe), obowiązującymi środkami ochrony zbiorowej (system Secumax). Pracownicy otrzymują informacje o obwiązujących podstawowych środkach ochrony indywidualnej oraz obuwiu i ubraniach roboczych.

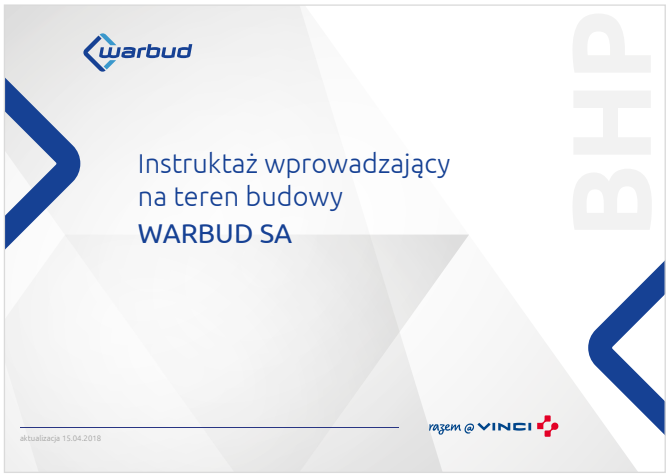

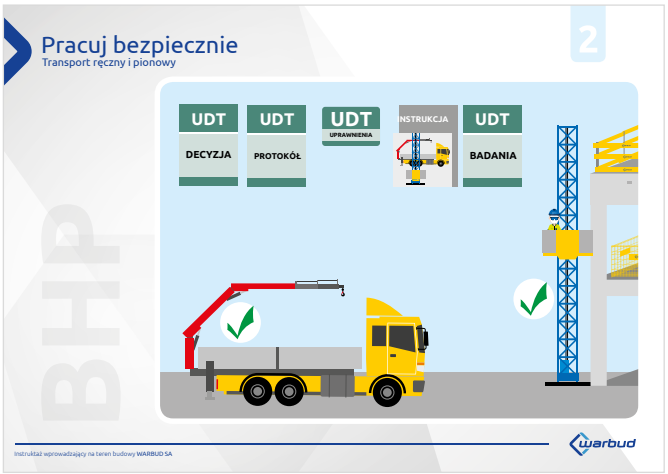

STRONA GŁÓWNA

5 Podpisanie dokumentów lista osób przeszkolonych podczas instruktażu wprowadzającego na budowę, Oświadczenie Podwykonawcy w zakresie bhp lista osób zapoznanych z IBWR.

Po szkoleniu pracownicy podpisują dokumenty potwierdzające uczestnictwo w szkoleniu wprowadzającym – lista osób ze szkolenia. Przed szkoleniem należy dostarczyć wypełnione Oświadczenie Podwykonawcy w zakresie bhp. Pamiętaj aby dokumenty były wypełnione starannie i czytelnie. Dopisywanie do Oświadczenia nazwisk pracowników dopuszczonych do wykonywania prac w innym terminie niż wskazuje na to data znajdująca się przy podpisie przedstawiciela podwykonawcy, jest zabronione! Osoba prowadząca szkolenie, sprawdzi czy nazwiska osób, które pojawiły się na szkoleniu są zgodne z podanymi na Oświadczeniu Podwykonawcy w zakresie bhp oraz liście osób zapoznanych z IBWR.
Pamiętaj aby przedstawiciel Twojej firmy, zaraz po szkoleniu udał się do biura budowy celem podpisania ww. Oświadczenia (przedstawiciel wskazany w Notatce ze spotkania na budowie)

Nadzór Na Budowie	Dostawca usług	Telefon	E-mail
Nazwa firmy/ zakres prac			
Przedstawiciel na budowie			
Osoba Odpowiedzialna ze Strony Dyrekcji			

DO POBRANIA → **Oświadczenie Podwykonawcy w zakresie BHP**

DO POBRANIA → **Instruktaż wprowadzający - Lista**



Załącznik Nr 1 do FQ 4-00-02 Oświadczenie Podwykonawcy firmy Warbud SA w zakresie BHP

Wydanie 6/2020 z dnia 3 kwietnia 2020 roku
Nowa dyrektywa / Zatwierdzony dnia 24 listopada 2020 roku
Strona 30/3

warbud

.....
(miejscowość i data)

Będąc upoważnionym do reprezentowania .....

.....
(pełna nazwa i adres firmy)

zgłaszam wymienione poniżej osoby do wykonywania prac na rzecz powyższego podmiotu, na budowie.....
zlokalizowanej przy ..... zgodnie z poniższym imiennym zestawieniem.
Oświadczam, że wymienione poniżej osoby zostały zapoznane z:

1. Planem BIOZ,
2. zagrożeniami występującymi na budowie,
3. instrukcją bezpiecznego wykonywania robót,
4. przepisami i zasadami bezpieczeństwa i higieny pracy
5. przepisami w zakresie ochrony przeciwpożarowej obowiązującymi na przedmiotowej budowie, a w szczególności z zasadami i sposobami zapobiegania powstawaniu i rozprzestrzenianiu się pożaru, postępowania na wypadek pożaru, użycia podręcznego sprzętu gaśniczego i urządzeń przeciwpożarowych oraz warunków i zasad prowadzenia ewakuacji osób i mienia,
6. obowiązkiem noszenia na terenie budowy hełmów ochronnych i kamizelek odblaskowych oraz obuwia roboczego,
7. obowiązkiem stosowania środków ochrony osobistej przy pracach wymagających takich zabezpieczeń,
8. obowiązkiem informowania kierownictwa budowy o wypadkach i zdarzeniach potencjalnie wypadkowych mających miejsce na terenie budowy,
9. obowiązkiem informowania kierownictwa budowy o zauważonych na terenie budowy zagrożeniach dla zdrowia i życia, np. wyciekisubstancji niepoprzednich (olej, benzyna, smary itp.),
10. obowiązkiem prowadzenia gospodarki odpadami na budowie zgodnej z ustaleniami w Planie BIOZ,
11. bezwzględnym zakazem wnoszenia i spożywania na terenie budowy alkoholu i środków odurzających jak również przystępowania do pracy w stanie nietrzeźwym czy pod wpływem środków odurzających,

co potwierdzily własnoręcznym podpisem:

Lp.	Imię	Nazwisko	Podpis

Oświadczam również, że osoby wymienione powyżej
- będą świadczyć pracę na podstawie umowy o pracę lub umowy cywilno-prawnej
- przebywają legalnie na terenie Polski i posiadają stosowne do obowiązujących na jej terenie przepisów zezwolenia na pracę
- posiadają wszystkie aktualne, wymagane przepisami prawa szkolenia bhp i orzeczenia lekarskie stwierdzające brak przeciwwskazań do pracy na zajmowanych stanowiskach oraz wymagane kwalifikacje niezbędne do realizacji zleconych prac
- zostały poinformowane o ryzyku zawodowym związanym z wykonywaną pracą
- zostały objęte obowiązkowym ubezpieczeniem zgodnie z przepisami o ubezpieczeniach społecznych.

Równocześnie oświadczam, że w/w lista jest kompletna i obejmuje wszystkich pracowników dopuszczonych do pracy na terenie budowy. Przyjmuję do wiadomości obowiązek uzupełnienia niniejszego oświadczenia w przypadku każdej zmiany w składzie osobowym, najpóźniej w dniu poprzedzającym zmianę, a aktualne oświadczenie przekaża pisemnie. Oświadczam, iż również te osoby będą posiadać aktualne,



warbud

Nazwa budowy	
Adres	
Kierownik budowy	

NAZWA FIRMY .....

Lista osób przeszkolonych podczas instruktażu wprowadzającego na budowę

Lp.	Nazwisko	Imię	Data przeprowadzenia instruktażu	Podpis prowadzącego instruktaż	Podpis osoby przeszkolonej

Strona nr.....

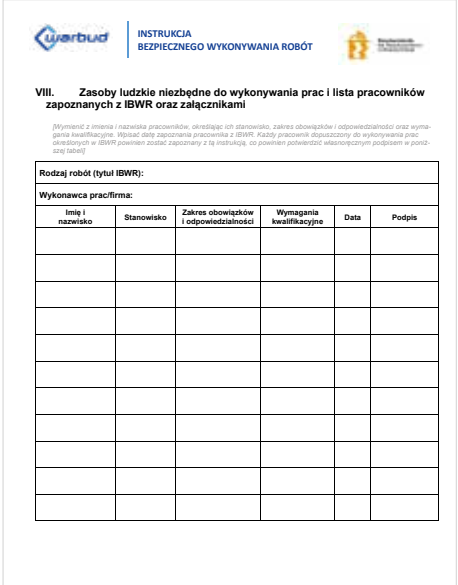

warbud

INSTRUKCJA BEZPIECZNEGO WYKONYWANIA ROBÓT

VIII. Zasoby ludzkie niezbędne do wykonywania prac i lista pracowników zapoznanych z IBWR oraz załącznikami

[Wymienić z imienia i nazwiska pracowników, określając ich stanowisko, zakres obowiązków i odpowiedzialności oraz wymagania kwalifikacyjne. Wpisać datę zapoznania pracownika z IBWR. Każdy pracownik dopuszczony do wykonywania prac określonych w IBWR powinien zostać zapoznany z tą instrukcją, co powinien potwierdzić własnoręcznym podpisem w poniższej tabeli]

Rodzaj robót (tytuł IBWR):					
Wykonawca prac/firma:					
Imię i nazwisko	Stanowisko	Zakres obowiązków i odpowiedzialności	Wymagania kwalifikacyjne	Data	Podpis

STRONA GŁÓWNA

Pamiętaj, że jest pracownik pełni funkcję operatora żurawia wieżowego, jest hakowym lub sygnalistą – powinien również złożyć podpisy na dokumentach: Instrukcja ewakuacji z kabiny żurawia (obowiązkowo operator, pozostali - zalecane), Instrukcja bezpieczeństwa prac transportowych, Instrukcja pracy w warunkach kolizyjnych, Instrukcja przemieszczania ładunku przy użyciu więcej niż jednego żurawia (w zależności, który dokument ma zastosowanie na budowie).
Jeśli będzie obsługiwał maszyny i urządzenia do obsługi, których wymagane są uprawniania – zostanie poproszony o ich okazanie.
Jeśli chcesz upewnić się czy Twoi pracownicy posiadają wymagane prawem uprawnienia kliknij:

DO POBRANIA **Uprawnienia wydawane przez UDT**

DO POBRANIA **Uprawnienia wydawane przez IMBiGS**

Pamiętaj, że dla wprowadzonych maszyn i urządzeń należy przedstawić instrukcje użytkowania, w przypadku podlegających pod UDT dodatkowo oświadczenia i protokoły UDT.

DO POBRANIA **Wymagania formalne UDT, IMBiGS**

STRONA GŁÓWNA

6 Wydanie przepustki

Po podpisaniu wszystkich dokumentów następuje wydanie przepustki i pracownik może rozpocząć prace na terenie budowy.

Pamiętaj, że za bezpieczeństwo zarówno pracowników jak i gości odpowiadasz wspólnie wraz z kierownikiem i kadrą budowy. Kierownik budowy jako gospodarz określa zasady i warunki przebywania i pracy na terenie budowy, często też realizujemy prace na terenach zakładów pracy, szpitali, jednostek wojskowych, gdzie musimy dostosować się do zasad tam panujących. Dowiedz się na jakich zasadach wolno wprowadzić gości na teren budowy i w jaki sposób wprowadzać transporty aby wszyscy uczestnicy pozostali bezpieczni.

Na wielu budowach funkcjonuje przepustka dla gościa, czyli osób, które przychodzą na teren budowy zobaczyć zakres prac np. potencjalni wykonawcy prac, dostawcy materiałów, narzędzi, sprzętu, architekci, konstruktorzy itd. Pojawiają się na budowach jednorazowo i często nie przechodzą szkoleń wprowadzających na budowę, jednak są w znacznym stopniu narażeni na zagrożenia wynikające z charakteru prac na budowach. Pamiętaj, że takie osoby nigdy nie powinny pozostawać bez opieki na terenie budowy!

warbud

Przepustka dla Gościa

Przepisy obowiązujące gości na budowie:

- Na budowie gość może przebywać tylko pod opieką osoby nadzoru WARBUD/Podwykonawcy;
- Należy stosować się do poleceń kadry budowy;
- Poruszać się można wyłącznie wyznaczonymi ciągami komunikacyjnymi, wstęp do wygrodzonych stref niebezpiecznych wiąże się z zagrożeniem dla zdrowia oraz życia;
- Wszyscy goście muszą posiadać SOI (kask ochronny, kamizelka odblaskowa, buty S3, okulary ochronne);
- Osoby pod wpływem alkoholu nie zostaną wpuszczone na teren budowy;
- Jeśli gość nie będzie przestrzegał przepisów BHP - zostanie wyproszony z terenu budowy;

PAMIĘTAJ:

- Stosuj środki ochrony indywidualnej;
- Kieruj się oznakowaniem i instrukcjami mając na uwadze potencjalne zagrożenie;
- Zgłaszaj wszystkie wypadki, zdarzenia potencjalnie wypadkowe jakie zauważyłeś;
- Palenie dozwolone jest tylko w miejscach wyznaczonych;
- Gościom nie wolno podejmować pracy na budowie;

Potwierdzam, że zapoznałem się z zasadami bezpieczeństwa obowiązującymi na budowie i zobowiązuję się do ich przestrzegania. Świadomie, dobrowolnie wchodzę na teren budowy:

Imię i nazwisko osoby wprowadzającej:	Data:	Podpis:
Imię i nazwisko Gościa:	**Data:**	**Podpis:**

razem @ VINCI

VERTE

Przepustka dzięki której sprawnie można przekazać najważniejsze informacje dotyczące bezpieczeństwa na budowie.

Po podpisaniu dokumentów opisanych powyżej gość otrzymuje przepustkę, z którą ma obowiązek poruszać się w towarzystwie opiekuna po terenie budowy:

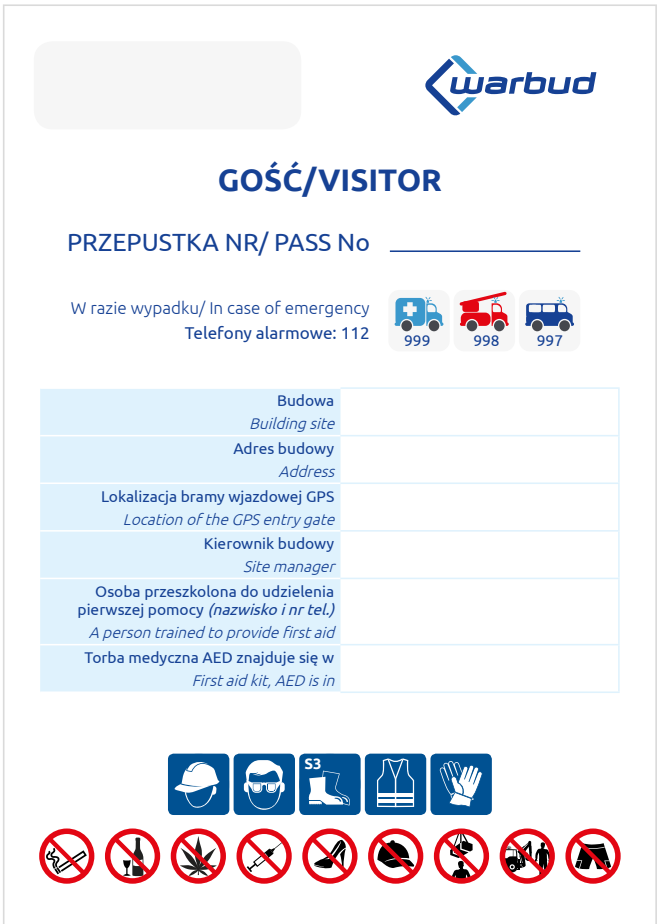

warbud

GOŚĆ/VISITOR

PRZEPUSTKA NR/ PASS No _____

W razie wypadku/ In case of emergency
Telefony alarmowe: 112

999 998 997

Budowa *Building site*	
Adres budowy *Address*	
Lokalizacja bramy wjazdowej GPS *Location of the GPS entry gate*	
Kierownik budowy *Site manager*	
Osoba przeszkolona do udzielenia pierwszej pomocy *(nazwisko i nr tel.)* *A person trained to provide first aid*	
Torba medyczna AED znajduje się w *First aid kit, AED is in*	

Kolejną dość dużą grupą, są kierowcy dostarczający na budowę materiały, sprzęt inne przesyłki. Sam transport i rozładunek generuje wiele zagrożeń a dodatkowo często kierowcy wysiadając z pojazdu nie stosują podstawowych środki ochrony indywidualnej, oddalają się od pojazdu, są niebezpiecznie blisko sprzętu służącego do rozładunku. Pamiętaj aby zapewnić bezpieczeństwo kierowcy i innym użytkownikom budowy! Na wielu budowach funkcjonuje przepustka dla kierowcy. Na przepustce znajdują się podstawowe zasady BHP obowiązujące na naszych budowach oraz miejsce do potwierdzenia przyjęcia do wiadomości ww. zasad. Dzięki niej szybko i skutecznie możemy przekazać najważniejsze informacje dotyczące zasad bezpieczeństwa.

warbud
BUDUJEMY BEZPIECZNIE

WITAMY NA BUDOWIE realizowanej przez WARBUD SA

Ja niżej podpisany

.....

.....
(imię i nazwisko)

.....

.....
(firma)

Przyjmuję do wiadomości i stosowania przekazane mi podstawowe zasady BHP.

.....
(podpis)

.....
(data)

Odcinek dla firmy

Odcinek dla kierowcy

PODSTAWOWE ZASADY BHP

warbud
BUDUJEMY BEZPIECZNIE

Naszym celem jest zapewnienie bezpieczeństwa wszystkim osobom znajdującym się na terenie budowy, dlatego prosimy o przestrzeganie poniższych informacji:

1. Na terenie budowy oraz terenie placów składowych obowiązuje ograniczenie prędkości do 20 km/h,

2. Wychodząc z kabiny załóż kask, kamizelkę i obuwie S3,

3. Po wyjściu z kabiny nigdy nie stawaj w martwym polu pojazdu,

4. Telefon komórkowy obsługuj jedynie w strefie bezpiecznej lub w miejscu do tego celu wyznaczonym,

5. Na czas rozładunku/załadunku przy użyciu innych maszyn, przebywaj w strefie bezpiecznej (poza kabiną pojazdu),

VERTE!
punkt 6-11

PODSTAWOWE ZASADY BHP

warbud
BUDUJEMY BEZPIECZNIE

6. Stosuj się do oznakowania znajdującego się, na terenie budowy,

7. Zachowaj szczególną ostrożność w pobliżu miejsc wyznaczonych dla ruchu pieszego,

8. Na terenie budowy obowiązuje całkowity zakaz pozostawiania pojazdu tzw. „pauzowania",

9. Na terenie budowy obowiązuje całkowity zakaz spożywania alkoholu i środków odurzających,

10. Obowiązuje bezwzględny zakaz doczyszczania naczepy po rozładunku materiału,

11. Holowanie/ wyciąganie pojazdu jest dopuszczone tylko zgodnie z instrukcją pojazdu pod bezpośrednim nadzorem Majstra/ Inżyniera Budowy/ Kierownika Robót.

www.warbud.pl

STRONA GŁÓWNA

7 Szkolenia

Przed rozpoczęciem prac prowadzone są spotkania PRE START. Przeznaczone są dla brygadzistów i pracowników sił własnych oraz dla nadzoru i pracowników Podwykonawcy.

Ma na celu dokumentowanie planowania pracy oraz codziennych spotkań nadzoru z pracownikami.

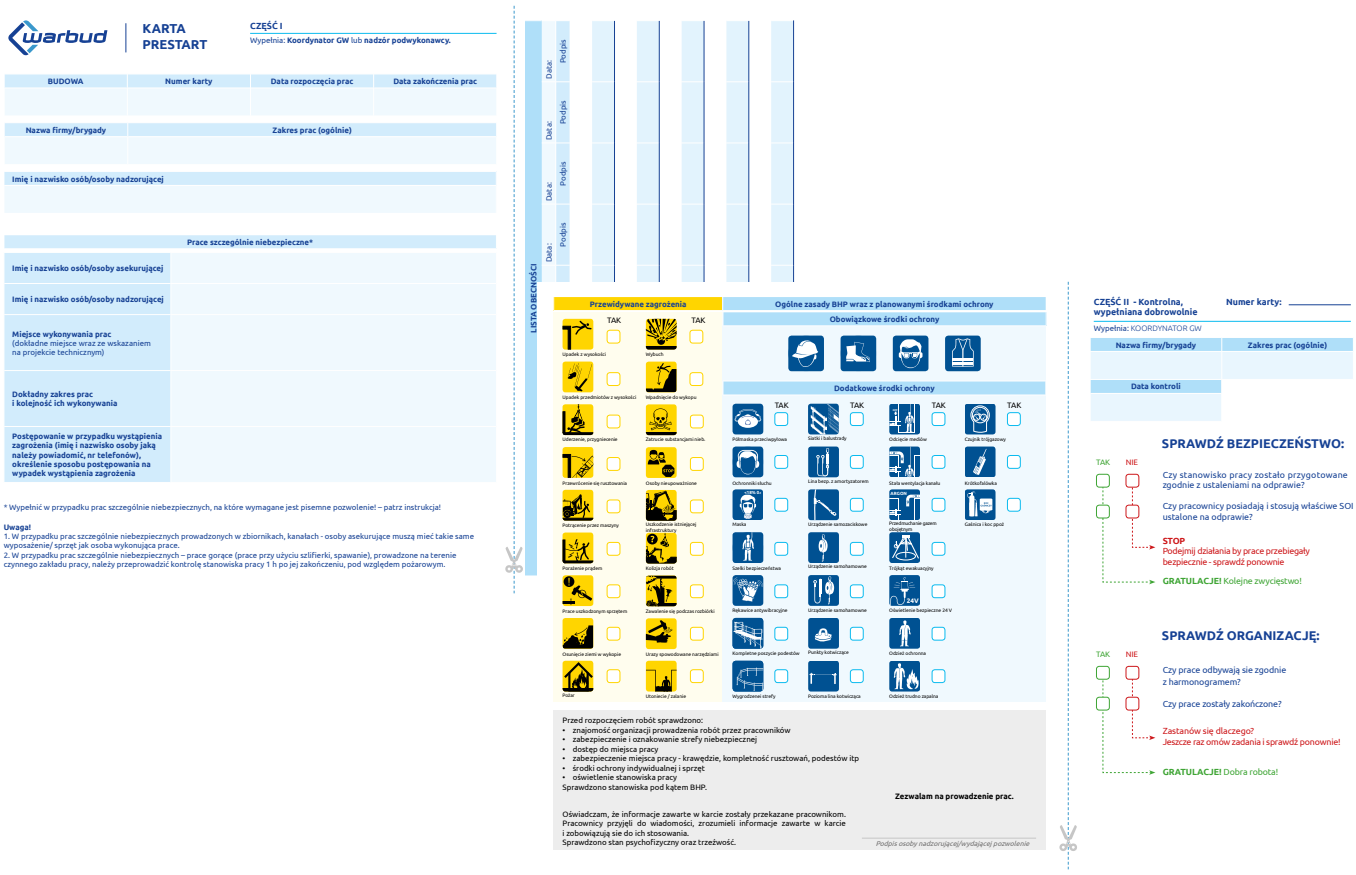

DO POBRANIA → **Karta PRESTART**

DO POBRANIA → **Instrukcja wyjaśniająca w jaki sposób należy ją wypełniać.**

DO POBRANIA → **Lista obecności**

Podczas prac na budowie pracownicy będą brali udział w wielu szkoleniach, które odbywają się na terenie budowy.

Jednym z nich są szkolenia w ramach kwadransa dla BHP. Spotkania prowadzone są przez członków kadry budowy Warbud SA. Zakres tematyczny dobierany jest do zakresu prac, etapu realizacji, zagrożeń pojawiających się na budowie. W przypadku pojawienia się sytuacji niebezpiecznej czy wypadku, omawia się okoliczności zdarzenia. Każdy z pracowników powinien wziąć udział w co najmniej dwóch spotkaniach w ciągu miesiąca.

Pracownicy będą mieli okazję brać udział w innych szkoleniach tematycznych takich jak rusztowania – bezpieczne użytkowanie, wytyczne do odbioru, bezpieczne stosowanie SOI chroniących przed upadkiem z wysokości itp.

STRONA GŁÓWNA